



© Acime Frame - AFMARKENFR-FP84-0173-Dezember 2023
Abbildungen nicht vertraglich bindend




- Abklappbare Seitengitter
- 2 Führungsräder
- Pedal für die Notfallstellung
- Fußseitiges Pedal für die Zentralbremsung

Französische
Herstellung



FARBPALETTE

(unvollständig)



Vertrieb in Deutschland

Brölstr. 60 | 51545 Waldbröl

Büro: 02291 857 10 55 | E-Mail: acimegmbh@acimeframe.com

www.acimeframe.de

Design- und Produktionsstätte

1, avenue de l'Europe | 62720 Rinxent | Frankreich



Umwelt-
garantie



2 Jahre
Garantie



Kunden-
dienst



AMBU FUSION 2

AMBULANTER
BEHANDLUNGS-
SESSEL

BASIS

- Stahl-Grundgestell mit Pulverbeschichtung
- 2 abklappbare Seitengitter, die in der Führungsschiene drehbar sind
- Räder mit 150 mm Durchmesser und Zentralbremsung
- Elektrische Funktionen (Beinauflage, Rückenlehne, Höhenverstellung und Neigung) mit kabelgebundener Handfernbedienung
- Steuerung der Bremsung, fuß- und kopfseitig
- Führungsstange, kopf- und fußseitig
- 2 Schächte für Infusionsständer
- 100 mm dicke, aschfarbene Matratze
- Armlehnen und Kissen, URBAN-Farbe nach Wahl
- USB-Ladebuchse





Gesamtbreite: 770 mm
Breite der Sitzfläche: 600 oder 700 mm
Länge der Liegefläche: 1960 mm
Höchstbelastung: 240kg
(in der höchsten Position gemessen)

Räder: Ø 150 mm
mit Zentralbremsung

OPTIONEN & ZUBEHÖR

(unvollständige Liste)

- 1 Batterie für die Autonomie
- 2 5. Führungsrad und/oder andere Durchmesser der Räder
- 3 Esstablrett 600 mm x 400 mm mit Halterung
- 4 Ultra-Komfort-Matratze, 130 mm dick
- 5 Liegenabdeckrollenhalter
- 6 Kunststoffschutz für die Beinauflage
- 7 Universalschienen entlang der Sitzfläche
- 8 Zweite USB-Ladebuchse
- 9 Beidseitige Bremspedale, fußseitig
- 10 Nichtstandardfarben der Matratze
- 11 Teleskopische Seitengitter oder Perfect-Transfer-Seitengitter
- 12 Einfacher oder teleskopischer Infusionsständer



WENDIGKEIT

Kopf- und fußseitige Führungsgriffe. 2 Führungsräder, 5. Führungsrad als Option erhältlich



ERGONOMIE

Erhöhte Steifigkeit der Rückenlehne, um erweiterte und präzisere medizinische Handlungen zu ermöglichen



PATIENTENKOMFORT

Matratze mit bi-elastischem Bezug, Kopfkissen und sanfte elektrischen Bewegungen



HYGIENE

Flache, glatte Oberfläche für eine einfache Reinigung

